

Pro volitelný předmět v magisterském studiu byla vytvořena přehledná interaktivní osnova s informacemi o výuce, její organizaci a ukončení předmětu. Jsou zde odkazy na studijní materiály a zdroje. Studenti mohou komuni-

kovat prostřednictvím diskusního fóra. Získání kolokvia je podmíněno závěrečným testem nebo referátem doprovázeným powerpointovou prezentací.

Náhledy e-learningu

Interaktivní osnova

MVV798K PRÁVNÍ ÚPRAVA DRŽENÍ ZBRANÍ

Návštěva střílnice

Návštěva střílnice:
Tento seminář se koná na střílnici Trigger. Sejdeme se přímo před vchodem do střílnice (2. patro).
Nejdříve proběhne přednáška a pak praktická střelba.
Přineste si s sebou 120 korun.

Vzhledem k tomu, že bude objednáno 25 míst, předstihem informovali o své neúčasti.
Pokud to dovolí kapacita, může se po domluvě s předchozími účastníky.




← Předchozí

Interaktivní osnova

MVV798K PRÁVNÍ ÚPRAVA DRŽENÍ ZBRANÍ

Jednotlivé semináře

Program seminářů:
Jednotlivé semináře:
Zde naleznete podosnovy vztahující se k jednotlivým seminářům.

-  Zbraně ve středověku
-  Základní terminologie zbraní
-  Kategorizace zbraní


📖 V interaktivní osnově najdou studenti například i pokyny k návštěvě střílnice, která je v kurzu čeká

Základní terminologie zbraní

Základní terminologie zbraní:
Vzhledem k rozdílné terminologii, která je nezbytná pro pochopení základních pojmů, jedná se pouze o základní připomenutí.

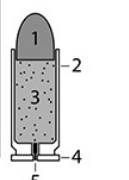
Palné zbraně – části zbraně

- hlaveň - 1
- pažba - 2
- závěr - 3
- pojista - 4
- zásobník - 5
- nábojová schránka - 6
- spouštěvý mechanismus - 7




Části náboje

- 1 - hlavice
- 2 - korpus
- 3 - nábojová kapsle
- 4 - zápalník
- 5 - zápalná stopka



mezení technických termínů
chiké opakování a
a součásti

 Základní terminologie zbraní

📖 Z osnovy jsou odkazovány výukové prezentace s obrázky a schémata