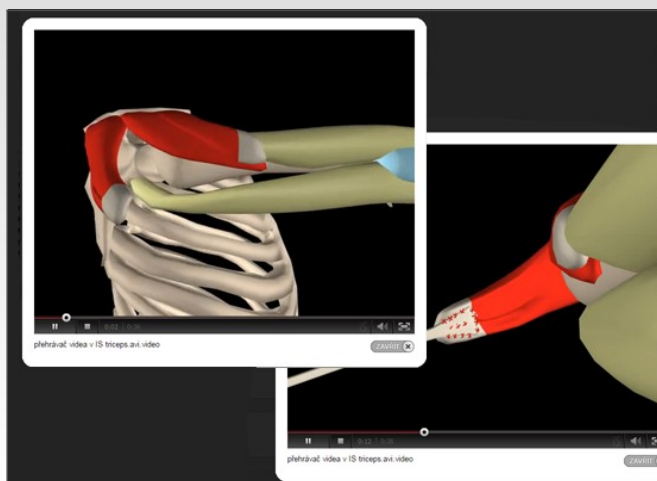


V předmětu mají studenti k dispozici množství materiálů v online podobě. Ve studijní složce v ISu si mohou spustit laparoskopické záznamy z operací, přečíst doprovodný studijní text a složité postupy mají znázorněné pomocí schémat. Některé vybrané zákroky a postupy v oblasti chirurgie ruky jsou zpracovány pomocí zjednodušených ani-

mací. Studenti na animaci vidí základní prvky, postup ve zjednodušené podobě i naznačení stehů. V oblasti chirurgie ruky je zařazen algoritmus chirurgické péče o tetraplegického pacienta. Jedná se o interaktivního průvodce, který pomáhá při volbě rekonstrukčního výkonu.

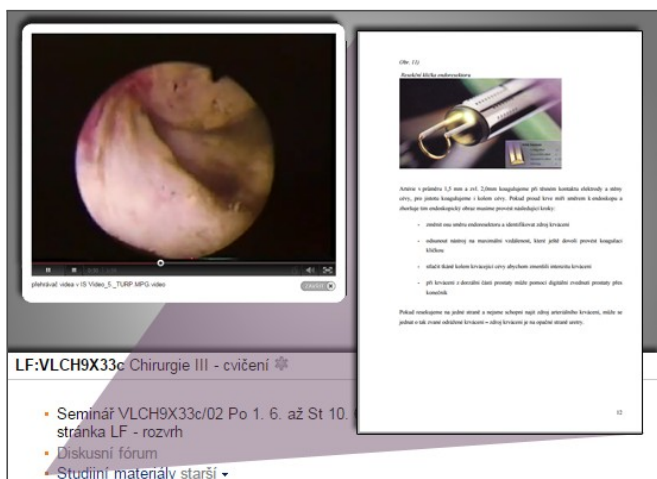
Náhledy e-learningu



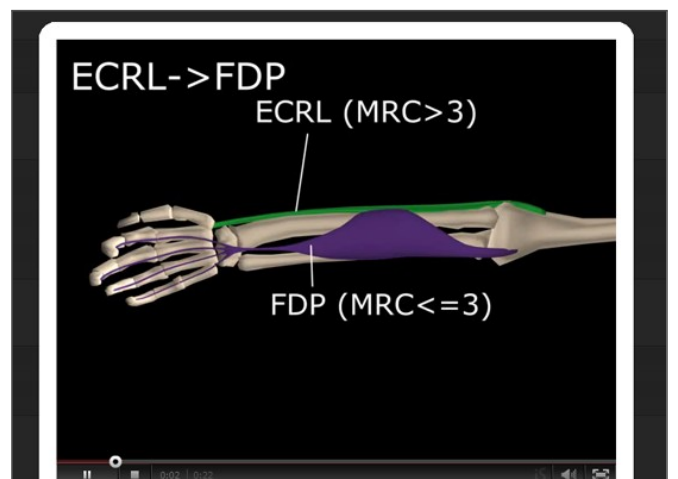
Animace umožňují vidět zjednodušeně zákrok z různých pohledů



Interaktivní průvodce správnou volbou rekonstrukčního řešení úchopu ruky s přihlédnutím k úrovni míšního poškození



Ve studijních materiálech v ISu jsou studentům dostupné texty se schémata a videozáznamy operací



Animace jsou doplněny o stručné popisky