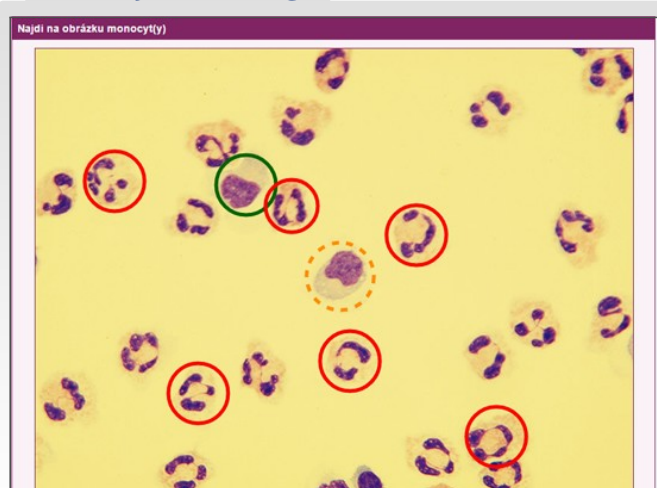


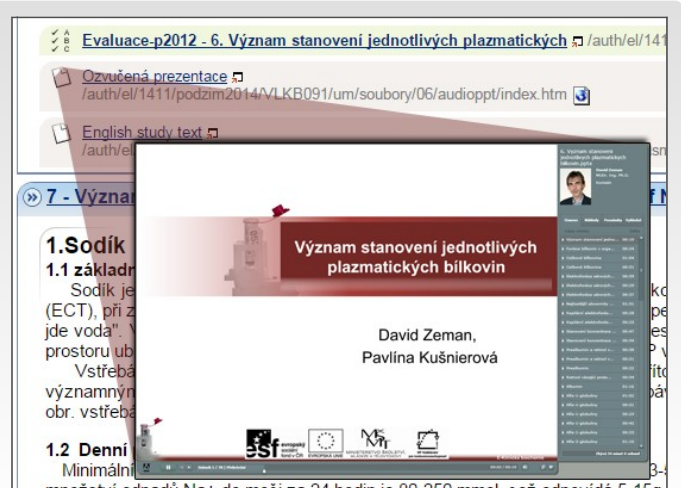
Jednotlivé tematické celky předmětu jsou detailně zpracovány do interaktivní osnovy v ISu. Jednotlivé kapitoly obsahují teoretickou část, odkazy na ozvučené prezentace, učební texty, literaturu a procvičovací testy. Ozvučené prezentace obsahují indexaci, která studentům pomůže v dohledání konkrétních pasáží. Elektronické procvičovací testy jsou realizovány prostřednictvím odpovědníků v ISu.

Téma vyšetření mozkomíšního moku mají studenti zpracované v podobě webové učebnice. Teoretické texty jsou doplněny množstvím přehledných schémat a fotografií a v procvičovacích testech si následně studenti zopakují probranou látku. Přimo v odpovědníku mohou zaklikávat správné elementy na snímku z mikroskopu nebo vybírat z nabídky správný popis k danému prvku. Prostřednictvím reálných snímků z praxe si tak lépe procvičí vyšetřovací metody.

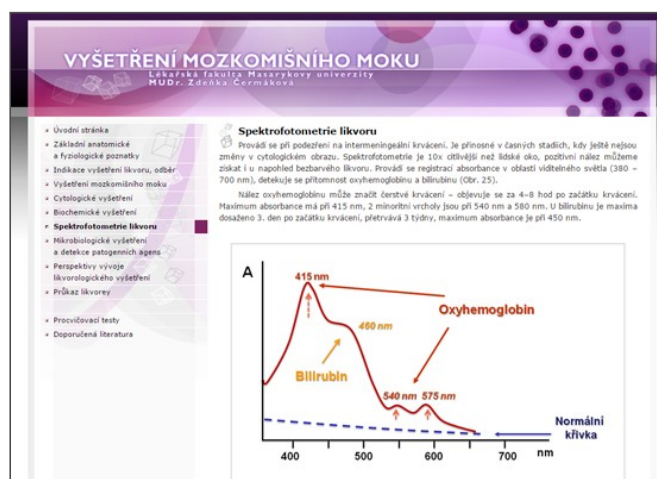
Náhledy e-learningu



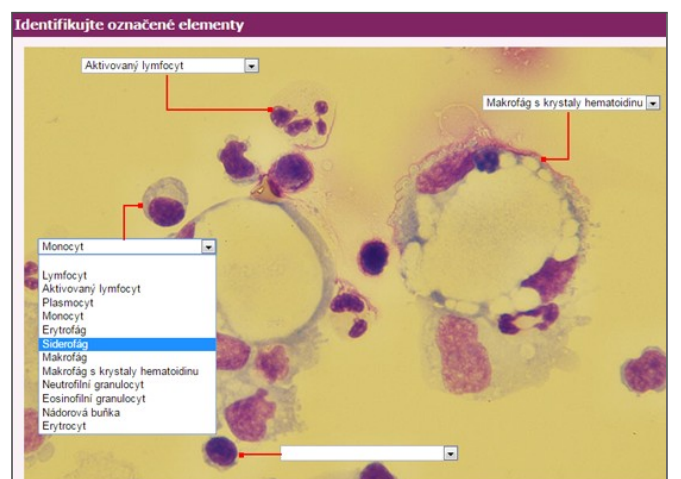
IS V odpovědníku vyznačují studenti prvky přímo v obrázku, po vyhodnocení mají zpětnou vazbu, kde chybovali



IS Ozvučené prezentace jsou odkazovány z interaktivní osnovy



IS Texty o vyšetření mozkomíšního moku mají studenti dostupné v elektronické učebnici



IS Elementy studenti vybírají přímo ve snímcích z mikroskopu