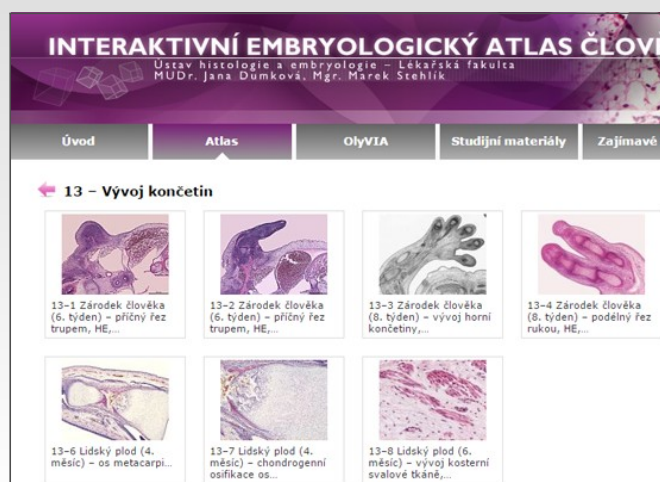


Studenti mají k dispozici unikátní embryologické preparáty ve vysokém rozlišení v on-line elektronickém atlase, který vznikl ve spolupráci s techniky ISu. Mohou si přepínat mezi zobrazením důležitých popisek a mezi samotnými popisky i vyhledávat. K dispozici mají především preparáty lidského embrya, u některých systémů jsou pro srovnání vybrány preparáty některých savců.

Aby si studenti lépe osvojili základy mikroskopické diagnostiky tkání, mají u jednotlivých preparátů i tzv. režim "Vyzkoušejte se". Zobrazí se jim otazník přímo v preparátu a z nabídky možných částí vybírají tu, která to je. K rychlému zopakování základní terminologie z embryologie slouží interaktivní testy, kde studenti doplňují správné termíny do volných míst v textu. K dispozici mají i nápovědu.

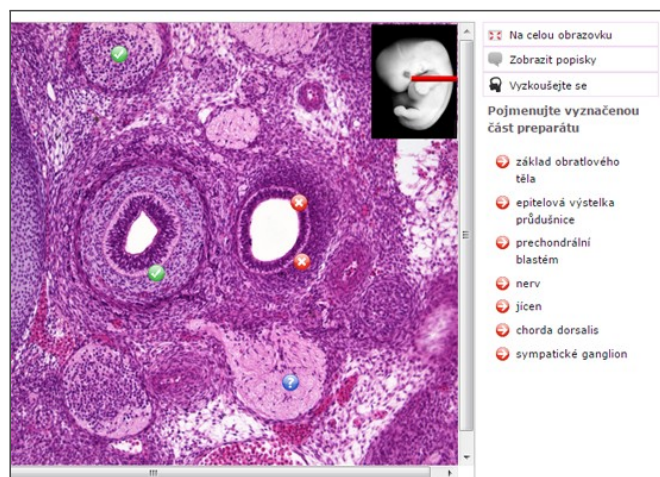
Náhledy e-learningu



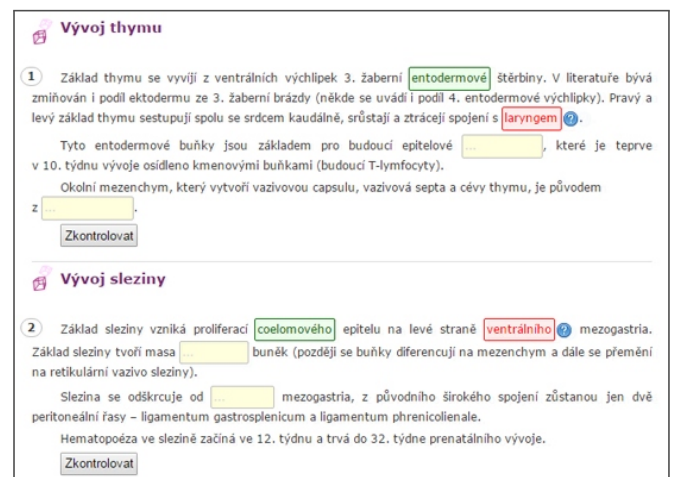
Studenti mají k dispozici velké množství přehledně uspořádaných preparátů



V preparátu se studenti posunují tahem myši nebo klikáním na zmenšený náhled vpravo nahoře



Režim "Vyzkoušejte se" testuje studenty z mikroskopické diagnostiky tkání



K rychlému zopakování základní terminologie z embryologie slouží interaktivní testy